

この度はAS-520をご利用くださりまして誠にありがとうございます。
弊社製品をお使いになる前に必ずこの取扱説明書をお読みください。

この製品の使用、または使用不能から生ずる付随的な損害(情報内容の変化・消失、事業利益の損失、事業の中断など)に関して、当社は責任を負いかねますのであらかじめご了承ください。
取扱説明書の記載内容を守らないこと、あるいは取扱説明書の記載内容の誤記、等により生じた損害に関して、当社は責任を負いかねますのであらかじめご了承ください。

安全上の注意

必ずお守りください。

警告

『死亡または重傷などを負う可能性が想定されます。』
必ずお守りください。

- 煙が出ている、変なにおいや音がする等の異常状態の場合は、電源スイッチを切る!
- 本機の内部に水などが入った場合は、電源スイッチを切る!
- 本機を落としたり、破損した場合は、電源スイッチを切る!
- 本機の内部に異物が入った場合は、電源スイッチを切る!

■そのまま使用すると、感電・事故をおこすおそれがあります。
■お買い上げの販売店またはPROTECHサポートセンターにご相談ください。

注意

『傷害を負う可能性または物的損害のみが発生する可能性が想定されます。』
必ずお守りください。

禁止

- 本機の上に水の入った容器、小さな金属物を置かない!
こぼれて、本機内部に入ると、故障や事故をおこすおそれがあります。
- 機器がぬれたり、水が入らないようにする!
火災・感電をおこすおそれがあります。
雨天・降雪中・海岸・水辺での使用は、特にご注意ください。
- 水場で使用しない!
火災・感電の原因となります。

水場禁止

禁止

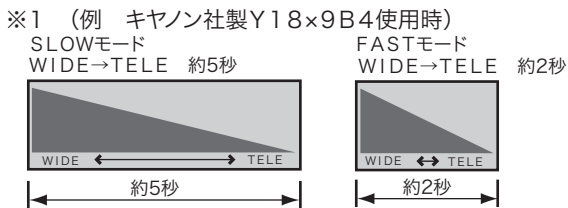
- 機器の開口部から異物を差し込んだり、落とし込んだりしない!
火災・感電の原因となります。
- 本機を改造しない!
火災・感電の原因となります。
- 本機の裏フタ・カバー・キャビネット等はずさない!
火災・感電の原因となります。

分解禁止

点検・整備・修理は、お買い上げの販売店またはPROTECHサポートセンターにご依頼ください。

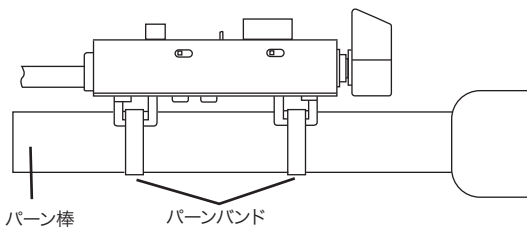
■主な特長

- ・業務用レンズ、キヤノン・フジノン各ENG用8PIN制御入力レンズに対応。
- ・キヤノン・フジノンを側面のスイッチにより切換え可能。
- ・TELE/WIDEのズーム最大速度はSLOW/FASTの2モード切換え可。※1
- ・高耐久性、高信頼性スイッチ採用。
- ・着脱可能なパーンバンド採用。
- ・CCU等使用時に便利なRETボタンとRECボタンを側面のRET/VTR切換えスイッチにより切換え可能。



■取扱説明

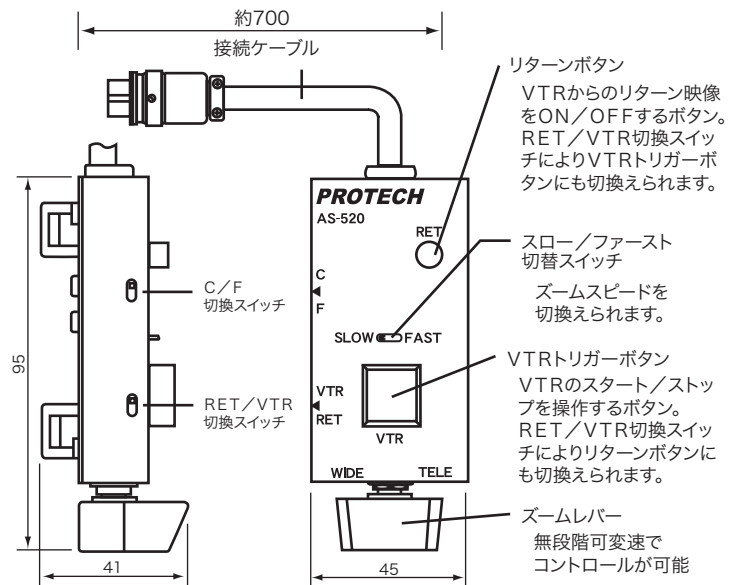
- ・付属のパーンバンドを使い2箇所固定します。
- ・接続ケーブルをレンズ部のコネクタに接続します。
- ・レンズはAUTOに設定してください。



■オプション

延長ケーブル ASC-10(10m)・ASC-20(20m)・ASC-30(30m)
変換ケーブル 8PIN→12PIN変換ケーブル(フジノン放送用レンズ対応)

■外形寸法および各部名称



■仕様

適合レンズ	キヤノン/フジノン(一部機種をのぞく)
接続コネクタ	8P : ズームレンズ接続
VTRスイッチ	RECスタート/ストップ
RETスイッチ	押し続けているときだけリターン
SLOW / FAST	SLOW: ズーム速度遅い/FAST: ズーム速度速い
WIDE / TELE	WIDE広角側/TELE望遠側
C / F	キヤノン/フジノン切換
パーンバンド	2カ所でパーン棒に取付(適正な位置でカットして使用)
使用温度	0°C ~ +40°C
保存温度	-20°C ~ +60°C
外形寸法	104x40x45mm(幅x高さx奥行き)
質量	約215g(本体)
付属品	パーンバンド×2/取扱説明書/保証書

注意 デザイン・仕様は、予告なく変更することがあります。

お問い合わせ窓口

○website <http://www.protechweb.jp> ○e-mail support@protechweb.jp

PROTECH® サポートセンター
☎ 0567-24-4581

(株)日本ビデオシステム プロテックサポートセンター
〒496-8005 愛知県愛西市諸桑町郷城2 1 8番地
TEL 0567-24-4581 FAX 0567-24-4577

○受付時間 午前10時~12時・午後1時~6時まで(土・日・祝日を除く)

会社名、商品名は各社の商標、または登録商標です。PROTECHは日本ビデオシステムの登録商標です。

20180416