

御仕様書

UPS-10

PROTECH®

主な仕様

UPS-10

入 力	
メインDC電源入力	MAIN DC 12 V IN XLR 4-pin(オス) コネクタ (ACアダプター)
バックアップDC電源入力	V-シューマウント DCコネクタ (Li-ionバッテリー用)
	BACKUP IN XLR 4-pin(オス) コネクタ (ACアダプター用)
メイン/バックアップ DC入力電圧	DC12V (DC 12~18 V)
検出作動	メインDC電源入力が 規定電圧 を下まわったとき
切り換え動作	ショックレス/無停電切り換え (切り換え時間 2/10000 秒 以下)
出 力	
DC出力	V-シューマウント DCコネクタ
	DC 12 V OUT XLR 4-pin(メス) コネクタ
	DC 12 V OUT カムタップ
	DC 7.2 V/12 V OUT ミニ 4-pin(メス) コネクタ
DC出力/出力負荷電流	DC 12 V (DC 12~18 V) 最大 8 A (入力電源電圧スルーアウト)
	DC 8.4 V(安定化電源) 最大 2 A (出力過電流保護回路装備)
一 般	
使用温度	0 °C ~ 40 °C
保存温度	-20 °C ~ 60 °C
使用湿度	10% to 90% (結露のないこと)
寸法(W×H×D)	92 mm x 138 mm x 44 mm (突起部含まず)
質 量	約 350 g
付 属 品	
取扱説明書/保証書	

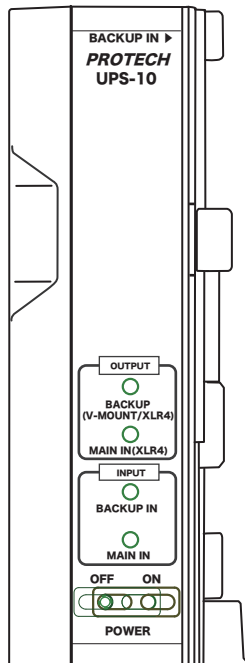
注意 デザイン・仕様は、予告なく変更することがあります。

- ◎ 本機は、AC アダプター電源入力のバックアップ専用装置です。バッテリーをメインDC入力とするバックアップには対応いたしません。プロテック AC PROPACK 100S を使用してください。
- ◎ 本機には、AC アダプター、ケーブル類は付属していません。
- ◎ 本機をご使用になる前に、本機のバックアップ動作、また本機に接続される機器(ビデオカメラ等)の動作および本機と本機に接続される機器全体のシステムとしての動作に問題を生じないことを事前に確認しておいてください。
- ◎ 本機の使用、または使用不能から生ずる付随的な損害(情報内容の変化・消失、事業利益の損失、事業の中断など)に関して、当社は責任を負いかねますのであらかじめご了承ください。取扱説明書の記載内容を守らないことにより生じた損害に関して、当社は責任を負いかねますのであらかじめご了承ください。

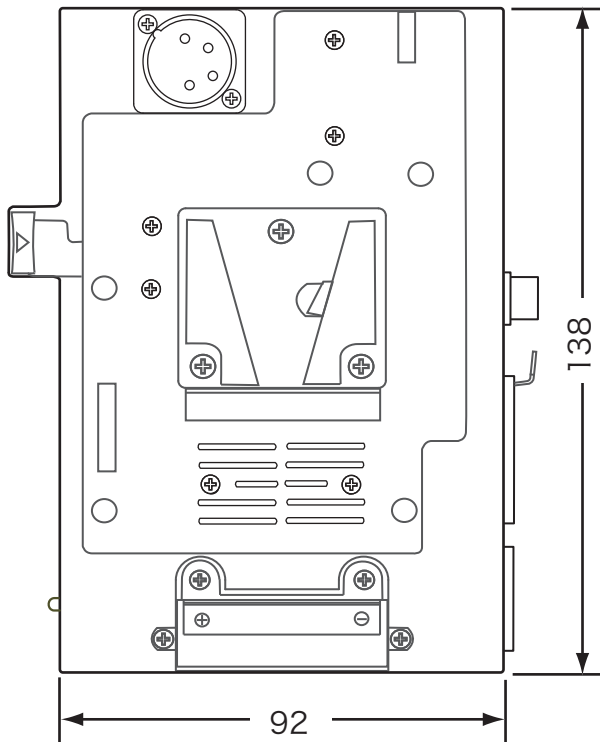
外形寸法図

UPS-10

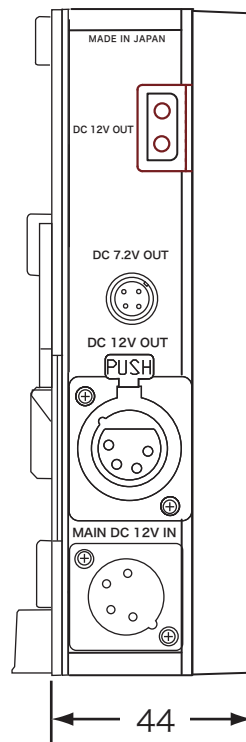
(Display panel)



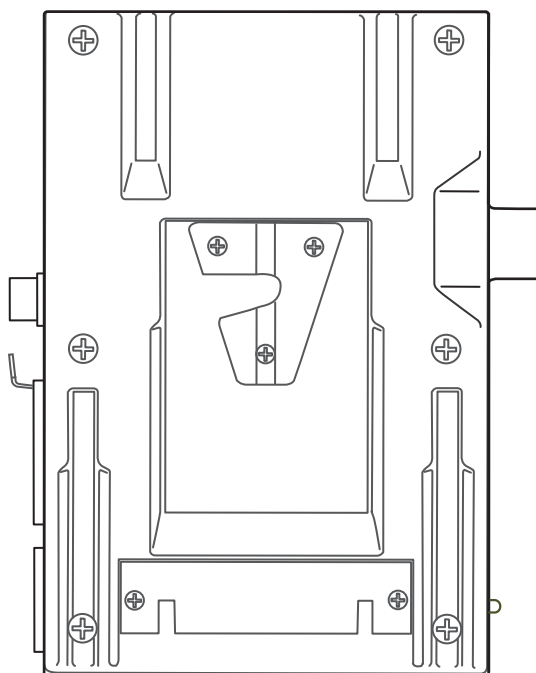
(REAR) (バッテリー側)



(Connector panel)



(FRONT)
(カメラ側)



外形寸法図 (単位: ミリ)
Outside dimension (unit: mm)

お問い合わせ窓口

○website <http://www.protechweb.jp> ○e-mail support@protechweb.jp

PROTECH® サポートセンター

☎ 0567-24-4581

○受付時間 午前10時~12時・午後1時~6時まで (土・日・祝日を除く)

(株) 日本ビデオシステム プロテックサポートセンター

〒496-8005 愛知県愛西市諸桑町郷城218番地
TEL 0567-24-4581 FAX 0567-24-4577

会社名、商品名は各社の商標、または登録商標です。PROTECHは日本ビデオシステムの登録商標です。

1206